

Šroubovák SLIM (tenký) , izolovaný VDE TBI

604VDE TBI



Profily



Standardy

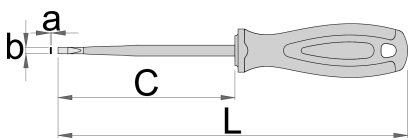
DIN EN IEC 60900 (VDE 0682-201):2019-04; EN IEC 60900:2018

Vlastnosti produktu

- dřík: Premium Hard chrom-vanadium ocel, kompletně temperovaná a tvrzená
- černěná špička
- rukojeť: ergonomický tvar
- troj komponentní materiál
- závěsný otvor
- Vyrobeno podle normy DIN EN IEC 60900 (VDE 0682-201):2019-04; EN IEC 60900:2018

Výhody:

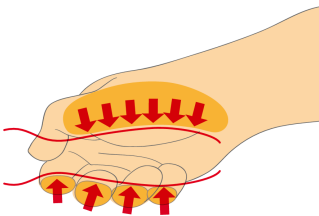

- model s úzkou špičkou
- I přes úzkou špičku šroubovák poskytuje stejnou funkčnost a bezpečnost při práci jako s běžným izolovaným šroubovákem.
- Úzká špička umožňuje pracovat v těžko přístupných místech



	axb	C	L	
624063	0.6 x 3.5	100	185	37
624064	0.8 x 4.0	100	185	39
624065	1.0 x 5.5	125	225	74

* Obrázky produktů jsou symbolické. Všechny rozměry jsou v mm a hmotnost v gramech. Všechny uvedené rozměry se mohou lišit v toleranci.

Používání (obrázky)



Bezpečnostní tipy



- Pomocí šroubováku přidržujícího šrouby začněte šroubovat na nepohodlných, těžko přístupných místech.
- V těsné blízkosti, kde nelze použít běžný šroubovák, použijte malý šroubovák.
- Zaoblená špička by měla být opravena pilníkem; ujistěte se, že hrany jsou rovné.
- Šroubováky používané na obchodě je nejlepší skladovat ve stojanu. Tímto způsobem lze rychle provést správný výběr správného šroubováku.



- Nepoužívejte kleště na rukojeť šroubováku, abyste získali extra sílu otáčení. Klíč by se měl používat pouze na čtyřhrannou stopku nebo podložku šroubováku, který je speciálně navržen pro tento účel.
- Nevystavujte čepel šroubováku nadměrnému teplu, protože to může snížit tvrdost čepele.
- Nepoužívejte šroubovák s dělenou nebo zlomenou rukojetí.
- Nepoužívejte běžný šroubovák ke kontrole akumulátoru nebo ke zjištění, zda je elektrický

- Udržujte rukojeť šroubováku v čistotě; mastná rukojeť může způsobit nehody.

- Šroubovák by nikdy neměl být používán jako páčidlo. Pokud je tímto způsobem přetížen, čepel se může zlomit a poslat částičku oceli do paže operátora nebo dokonce do jeho očí.

- Nástroje VDE, které se skládají z několika částí, musí být před použitím správně sestaveny.

- Při práci s nářadím VDE se vyhněte kontaktu s vodou.

obvod pod napětím.

- Nepoužívejte nástroje, které vykazují známky opotřebení a mají viditelnou druhou vrstvu plastu.