

Clé pour réservoir

1978/2



Profils



Description produit

- Matières des bras : acier au carbone
- Pour enlever l'écrou plastique du réservoir de carburant
- Pour assembler ou démonter

Avantages :

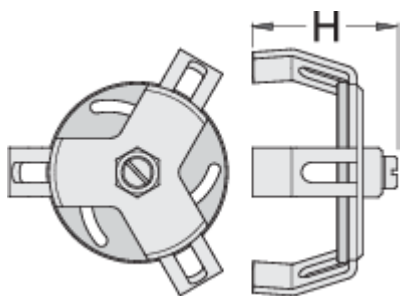
- Prise rapide de l'écrou du réservoir de carburant






Comment utiliser l'outil :

- Cet outil a trois crochets amovibles qui serrent le bouchon du réservoir d'essence de sorte à ce qu'il ne bouge pas. L'accès à ce bouchon est souvent difficile lors des remplacements, l'outil est construit de sorte qu'il exige un minimum d'espace. Il suffit de placer l'outil sur le bouchon et de tourner dans la direction appropriée. L'outil s'adapte au bouchon lui-même et le bouchon peut alors être enlevé très rapidement. Le remplacement du bouchon est également simple. Cet outil assure la sécurité au travail et une longue durée de vie.

Important !

- Utiliser une douille ou une clé dimension 22



| | | | | | |
|--|---|---|---|---|---|
|  |  |  |  |  |  |
| 619266 | 120 | 155 | 22 | 73 | 670 |

* Les images des produits ne sont pas contractuelles. Toutes les dimensions sont en mm, les poids en grammes.

Utilisation (pictures)

