

# Πένσα γενικής χρήσης με χειρολαβή βαρέως τύπου δυο συστατικών

406/1BI



## Προφίλ

---



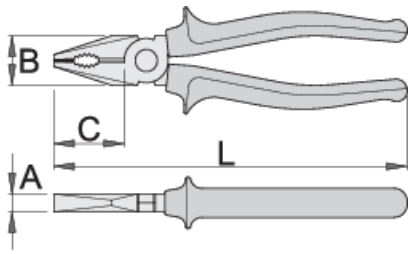
## Πρότυπα



---

DIN ISO 5746


## Χαρακτηριστικά προϊόντος

- υλικό: ειδική σύνθεση σκληρυμένη με θερμική επεξεργασία
- εξολοκλήρου σκληρυμένη με θερμική επεξεργασία
- κοπτήρες ηλεκτρολυτικά σκληρυμένοι
- γυαλισμένη κεφαλή
- φινίρισμα επιφάνειας: επιχρωμιωμένη
- χειρολαβές βαρέως τύπου δυο συστατικών
- σταμπωτή σφραγίδα της UNIOR
- κατασκευασμένο σύμφωνα με τα πρότυπα ISO 5746



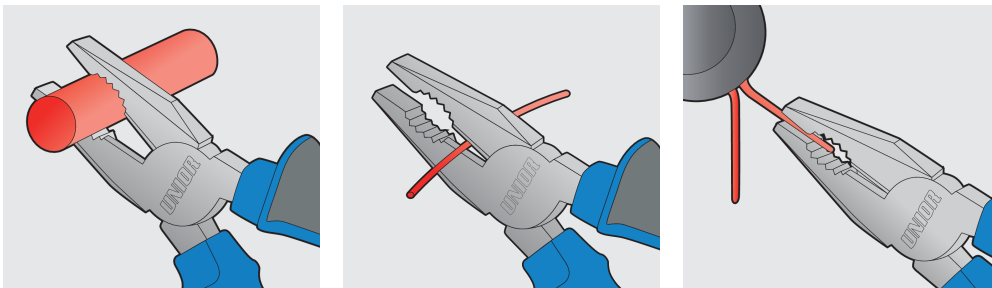
	L	B	C	A	
607870	160	24	35	9.5	224
607871	180	27	38	10	274
607872	200	29	41	10.5	341
608354	220	32	47	11	421

### Δυνατότητα κοπής(10 N=1Kg)

	L	max 1600 N/mm <sup>2</sup> Ø↑	max 650 N/mm <sup>2</sup> Ø↑
607870	160	1,6	2,0
607871	180	1,8	2,5
607872	200	2,0	2,5
608354	220	2,0	3,0

\* Οι εικόνες των προϊόντων είναι συμβολικές. Όλες οι διαστάσεις είναι σε mm, το βάρος είναι σε γραμμάρια. Όλες οι αναφερόμενες διαστάσεις μπορεί να διαφέρουν σε ανοχές.

### Χρήση (εικόνες)



### Συμβουλές ασφαλείας



- Οι πένσες πρέπει να λαδώνονται τακτικά. Μια σταγόνα λαδιού στην άρθρωση θα επιμηκύνει τη διάρκεια ζωής του εργαλείου και θα εξασφαλίσει εύκολη λειτουργία.



- Μην χρησιμοποιείτε πένσες για την κοπή σκληρυμένου σύρματος, εκτός εάν κατασκευάζονται ειδικά για αυτό το σκοπό.

- Όταν κόβετε σύρμα με πένσα, πρέπει πάντα να φοράτε γυαλιά ή μάσκα.
- Οι λαβές υπάρχουν για άνεση. Δεν προορίζονται να παρέχουν στον χρήστη κανένα βαθμό προστασίας από ηλεκτροπληξία και δεν πρέπει ποτέ να χρησιμοποιούνται σε ενεργά ηλεκτρικά κυκλώματα.

- Μην εκθέτετε την πένσα σε υπερβολική θερμότητα. Αυτό μπορεί να καταστρέψει το εργαλείο.
- Μη χρησιμοποιείτε τα πενσοειδή ως σφυρί.
- Μην χτυπάτε με σφυρί στις λαβές. Μπορεί να ραγίσουν ή να σπάσουν.
- Μην επεκτείνετε το μήκος των λαβών της πένσας για να εξασφαλίσετε μεγαλύτερη μόχλευση.
- Μην χρησιμοποιείτε πένσες σε παξιμάδια ή μπουλόνια. Ένα κλειδί θα κάνει καλύτερη δουλειά και με μικρότερο κίνδυνο ζημιάς στο παξιμάδι.

## Συχνές ερωτήσεις

**The head profile on the screw has deformed to such an extent that it cannot be unscrewed with a screwdriver. Which Unior tool can be used in this case?**

407/4DP screw pliers are the best choice for unscrewing screws with a damaged head profile.