

Плоскогубцы комбинированные, рукоятки VI

405/1BI



Профили

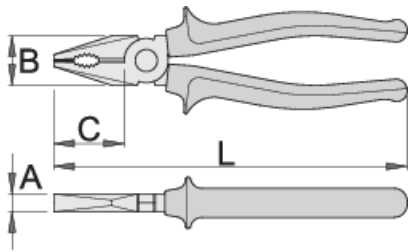


Стандарты

изготовлены в соответствии со стандартом ISO 5746

Описание товара

- материал: углеродистая сталь Premium Plus
- кованые, целиком подвергнуты закалке и отпуску
- режущие кромки подвергнуты индукционной закалке
- губки полированные
- обработка поверхности: хромирование в соответствии со стандартом ISO 1456:2009
- износостойкие двухкомпонентные рукоятки
- изготовлены в соответствии со стандартом ISO 5746



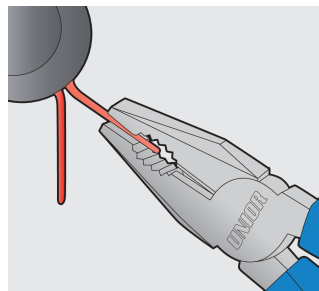
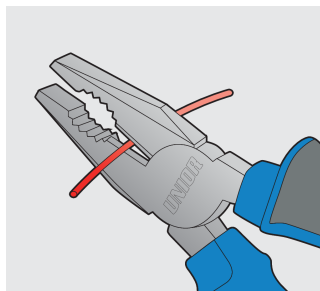
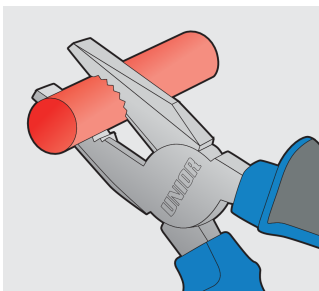
	L	B	C	A	
607867	160	24	35	9.5	224
607868	180	27	38	10	273
607869	200	29	41	10.5	351

режущая способность (10 Н = 1 кг)

	L	max 1560 N/mm ² Ø↑	max 750 N/mm ² Ø↑
607867	160	1,6	2,0
607868	180	1,8	2,5
607869	200	2,0	2,5

* Изображения продуктов носят демонстрационный характер. Все размеры указаны в миллиметрах, вес в граммах.

Использование (картинки)



Советы по безопасности



- Pliers should be oiled regularly. A drop of oil at the hinge will lengthen the tool life and assure easy operation.
- When cutting wire with pliers, you should always wear glasses or goggles.
- Handles are provided for comfort. They are not intended to give user any degree of protection



- Don't use pliers for cutting hardened wire, unless specifically manufactured for this purpose.
- Don't expose pliers to excessive heat. This may ruin the tool.
- Don't use pliers as a hammer.
- Don't hammer on the handles. They may crack or break.

against electric shocks and should never be used on live electric circuits.

- Don't extend the length of plier handles to secure greater leverage.
- Don't use pliers on nuts or bolts. A wrench will do a better job and with less risk of damage to the fastener.