

Clé pour cheminée de plateau

1668/2



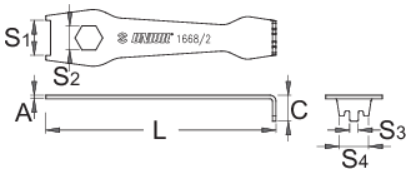
Profils





Description produit

- matière : acier au carbone Premium Flex
- Finition chromée suivant norme ISO 1456:2009
- La dimension de l'ouverture hexagonale de la clé est SW10. Elle permet de dévisser et de serrer les boulons de cette dimension, elle peut être utilisée pour accrocher la clé.

Comment utiliser l'outil :



	S1	S2	S3	S4	L	A	C	
618415	14,8	10,2	3,6	12,5	98	1,5	11	18

* Les images des produits ne sont pas contractuelles. Toutes les dimensions sont en mm, les poids en grammes.

Utilisation (pictures)

