

# Volvedor para llave de tubo art. 215

215.1/2

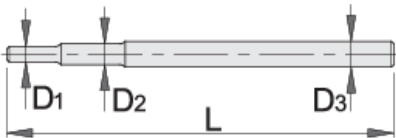





## Perfiles



## Características del producto

- Material: cromo molibdeno
- Boca totalmente templada y revenida
- Acabado cromado según ISO 1456:2009



		L	D1	D2	D3	
600745	6 - 17	230	6	8	10	137
600747	18 - 32	330	12	14	16	493
624342	36 - 55	500		18	20	1202

\* Las imágenes de los productos son simbólicas. Todas las dimensiones son en mm, peso en gramos.