

# borulu anahtar

215/2



## Profiles

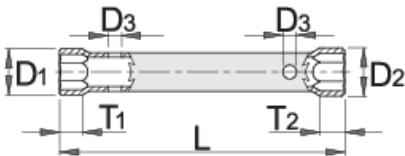






## Standards





DIN 896

## Product features

- malzeme: krom molibden
- tamamen sertleştirilmiş ve temperlenmiş
- yüzey bitirme: ISO 1456:2009 standardına göre krom kaplamalı
- DIN 896 standardına göre yapılmıştır (yalnızca metrik boyut)



		L	D1	D2	D3	T1	T2		
600696	6 x 7	105	10	11.2	6.3	8	8	28	
600697	8 x 9	105	12.7	14	6.3	9	9	38	
600698	8 x 10	120	12.8	15	6.3	8	8	64	

		L	D1	D2	D3	T1	T2		
600699	10 x 11	120	15.5	16.7	6.3	10	10	69	
600700	12 x 13	140	18.2	19.5	8.5	12	12	91	
600717	13 x 17	150	20	24.6	10.5	13	13	118	
600701	14 x 15	140	21.2	22.3	8.5	14	14	134	
600718	14 x 17	150	21.2	24.6	10.5	13	13	142	
600702	16 x 17	150	23.5	24.6	10.5	15	15	118	
600719	17 x 19	160	24.6	27	12.5	16	16	183	
600703	18 x 19	155	25.8	27	12.5	16	16	187	
605044	19 x 22	170	27	31.4	12.5	18	18	241	
607960	19 x 24	160	27	33.7	14.5	20	20	230	
600705	20 x 22	165	29	31.4	12.5	18	18	241	
607962	22 x 24	160	31.4	33.7	14.5	20	20	299	Till end of stock
600707	24 x 26	185	33.7	36	14.5	22	22	388	
600723	24 x 27	190	33.7	37.2	14.5	22	22	388	
602557	30 x 32	200	41.6	44	16.5	27	27	585	Till end of stock
603128	30 x 36	215	42.6	49.6	18.5	28	28	730	

\* Ürünlerin resimleri semboliktir. Bütün boyutlar mm ve ağırlık gram cinsindedir.

## Spare parts

— 215/2 için mil