

Двостран свиткан насаден клуч луле

176

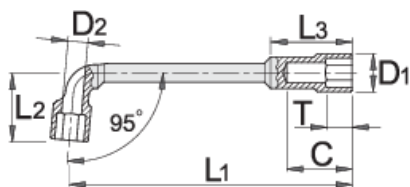


Profiles







Product features

- материјал: специјален хром ванадиум челик
- кован, целосно појачан и кален
- завршна површина: обложена со хром според EN 12540

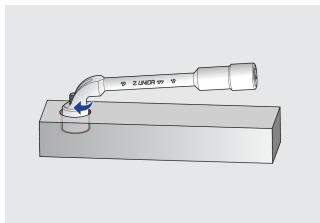


Barcode	mm	L1	L2	C	D1	T	L3	D2	Icon 1	Icon 2
609103	7	108	25	23	12	8	30,5	5	47	
609104	8	113	26	27	13	10	30	6,5	76	
609105	9	118	27	29	14,5	10	33	7	78	
609106	10	123	31	32	16	11	35	7,5	123	
609107	11	128,5	32	31	17	12	37	7,5	125	

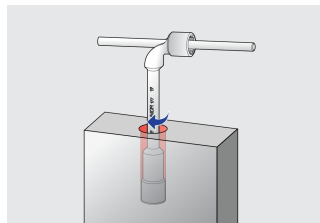
			L1	L2	C	D1	T	L3	D2		
609108		12	135	33	34	18	12	40	8,5	161	
609112		16	173	46,5	47	24	17	54	13	340	
609113		17	184,5	46,5	49	25	18	56	13	360	
609114		18	198	49	51,5	26,5	19,5	58	13	411	
609115		19	204	52	52,5	28	20,5	62	14	445	
609118		22	231	57	58	32	23,5	67	16	590	
609120		24	249	64,5	68,5	34	25,5	77	18	713	
609123		27	280	68	71	37	25,5	80	20	867	
609126		30	311	75	80,5	42	28,5	93	23	1257	
609127		32	330,5	79	82,5	45	28,5	95	24	1434	
609129		36	376	80	86	50	30	100	25	2235	

* Сликите на производите се симболични. Сите димензии се во мм, тежината е во грамови. Сите наведени димензии може да се разликуваат во ниво на толеранција

Usage (pictures)



Обликот и отворот на клучот овозможува навртување на навртки на долги навои.



Иако е длабок профил клучот исто така работи и како насаден клуч со долги навртки и навои.

Photo (pictures)

