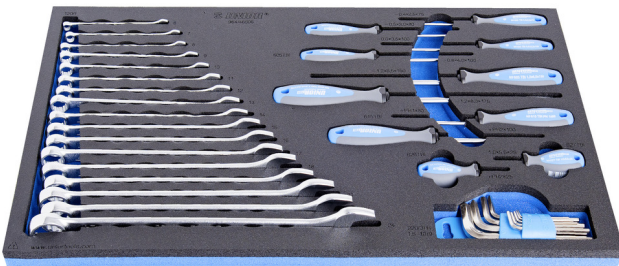


Garnitura ključev in izvijačev v SOS vložku

964/46SOS



Profili








Atributi izdelka

- Dimenzija vložka: 564 x 364 x 30 mm
- Za predale vozičkov Eurostyle, Eurovision, Europlus in Hercules (sprednji predali)

Set vsebuje:

- 17x dolgi viličasto obročni ključ (artikel 120/1) dim. 6, 7, 8, 9, 10, 11, 12, 13, 14, 15, 16, 17, 18, 19, 21, 22, 24
- 9x inbus ključ (artikel 220/3) dim. 1.5, 2, 2.5, 3, 4, 5, 6, 8, 10 na plastičnem obešalu
- 6x ploščati izvijač TBI (artikel 605TBI) dim. 0.4x2.5x75, 0.5x3.0x80, 0.6x3.5x100, 0.8x4.0x100, 1.2x6.5x150, 1.2x8.0x175
- 2x križni izvijač TBI (artikel 615TBI) dim. PH 1x80, PH 2x100
- 1x ploščati izvijač TBI, kratek (artikel 627TBI) dim. 1.0x5.5x25
- 1x križni izvijač TBI, kratek (artikel 626TBI) dim. PH 2x25

| Naziv izdelka | SKU | Izdelek | Dimenzija | Količina |
|---|--|-------------|--|----------|
| Garnitura ključev in izvijačev v SOS vložku | 623987 | 964/46SOS | - | 36 |
| Ključ viličasto obročni, dolg |  | 120/1 | 6, 7, 8, 9, 10, 11, 12, 13, 14, 15, 16, 17, 18, 19, 21, 22, 24 | 17 |
| Garnitura inbus ključev na plastičnem obešalu | | 220/3PH | | 1 |
| Izvijač ploščati TBI |  | 605TBI | 0.4 x 2.5x75, 0.5 x 3.0x80, 0.6 x 3.5x100, 0.8 x 4.0x100, 1.2 x 6.5x150, 1.2 x 8.0x175 | 6 |
| Izvijač križni (PH) TBI |  | 615TBI | PH 1x80, PH 2x100 | 2 |
| Izvijač ploščati TBI, kratek |  | 627TBI | 1.0 x 5.5x25 | 1 |
| Izvijač križni (PH) TBI, kratek |  | 626TBI | PH 2x25 | 1 |
| Vložek SOS za 964/46SOS | | VL964/46SOS | 564x364x30 | 1 |

* Slike proizvodov so simbolične. Vse dimenzije so v mm, teža v g. Vse navedene dimenzije lahko odstopajo v tolerančnih merah.

Varna uporaba



- Uporabite izvijač, ki drži vijak, za obračanje vijakov na nepraktičnih, težko dostopnih mestih.
- Uporabite kratek izvijač, kjer ni mogoče uporabiti običajnega izvijača.
- Zaobljeno konico je treba popraviti s piljenjem; poskrbite, da bodo robovi ravni.
- Izvijače, ki se uporabljajo v trgovini, je najbolje shraniti v stojalu. Na ta način lahko hitro izberete pravi izvijač.
- Ročaj izvijača naj bo čist; mastni ročaj lahko povzroči nesreče.
- Izvijač se nikoli ne sme uporabljati za odpiranje. Če je na ta način preobremenjen, se lahko rezilo zlomi in pošlje delček jekla v roko upravljavca ali celo proti njegovim očem.



- Za dodatno moč obračanja ne uporabljajte klešč na ročaju izvijača. Ključ lahko uporabljate samo na kvadratnem držalu ali nosilcu izvijača, ki je posebej zasnovan za ta namen.
- Rezila izvijača ne izpostavljajte prekomerni vročini, saj lahko zmanjša trdoto rezila.
- Ne uporabljajte izvijača z razcepljenim ali zlomljenim ročajem.
- Ne uporabljajte običajnega izvijača za preverjanje shranjevalne baterije ali za ugotavljanje, ali je električni tokokrog pod napetostjo.