

Wrzeciono do 2026/2

2026.1/4

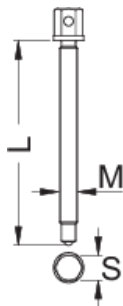





Profile



Cechy produktu

- materiał: korpus ze stali węglowej premium flex plus, ramię ze stali chromo- wanadowej premium
- wykończenie powierzchni : czerniona



		M	L	S	
623948	5 - 60	M 14 x 2	173	17	200
623949	12 - 75	M 16 x 2	177	19	314
623950	22 - 115	M 20 x 2	294	22	683

* Przedstawiony wygląd produktu jest orientacyjny. Wszystkie wymiary są w mm, podana waga w gramach