


Náhradné hliníkové čeľuste pre 721/6 a 721Q/6

722.1AL





Profiles



Product features

- materiál: hliník
- sada 2 ks

	B	
623084	80	60
619026	125	156
619027	150	400
619029	200	541

* Obrázky sú symbolické. Všetky rozmery sú v mm, hmotnosť je v g. Všetky udané rozmery sa môžu líšiť v rámci tolerancie.

Safety tips



- Vyhnite sa zovretiu silným tlakom na roh čelustí zveráka, pretože by sa mohol zlomiť roh čeluste.
- Ohnutú rukoväť čo najskôr vymeňte.
- Do všetkých otvorov v základni zveráka použite skrutky.
- Pod matice použite poistné podložky.
- Keď je práca držaná vo zveráku na pílenie, pílte čo najbližšie k čelustiam, aby ste predišli vibráciám. Dávajte pozor, aby ste nezarezali do čelustí.
- Pri upínaní mimoriadne dlhej práce radšej podprite vzdialený koniec práce, než aby ste na zverák vyvíjali ďalší tlak.
- Všetky pohyblivé časti pravidelne jemne naolejujte.
- Ak je závitová časť zveráka odkrytá, udržiujte ju bez triesok a nečistôt.
- Vyhod'ňte akýkoľvek zverák, ktorý vykazuje najmenšiu zlomeninu.
- Vždy používajte dostatočne veľký zverák, aby ste prácu udržali bez námahy.



- Nepoužívajte čeluste zveráka ako nákovu.
- Nikdy nepoužívajte predĺženie rukoväte na extra upínací tlak.
- Nikdy nebúchajte do rukoväte, aby ste spoj utiahli nad tlak ruky.
- Nikdy sa nepokúšajte opravovať zverák zváraním alebo spájkovaním.
- Nesnažte sa ohnúť ťažkú tyč v ľahkom zveráku.