


# 721/6, 721Q/6용 스페어 알루미늄 죠

722.1AL





## 프로파일



## 제품 특징

- 재질: 알루미늄
- 2개 세트

	B	
623084	80	60
619026	125	156
619027	150	400
619029	200	541

\* Images of products are symbolic. All dimensions are in mm, and weight in grams. All listed dimensions may vary in tolerance.

## 안전 수칙



- 바이스 죠 모서리에 무리한 힘을 가하면 죠의 모서리가 부러질 수 있으므로 클램핑하지 마십시오.
- 구부러진 핸들은 가능한 한 빨리 교체하십시오.
- 바이스 바닥의 모든 구멍에 볼트를 사용하십시오.
- 너트 아래에 잠금 와셔를 사용하십시오.
- 튼질을 위해 바이스에 작업물을 고정할 때 진동을 방지하기 위해 가능한 한 죠에 가깝게 튼질하십시오. 이때 죠을 자르지 않도록 주의하십시오.
- 매우 긴 작업물을 클램핑할 때 바이스에 추가 압력을 가하지 말고 작업물의 맨 끝을 지지하십시오.
- 모든 움직이는 부품에 정기적으로 가볍게 기름을 바르십시오.
- 바이스의 나사산 부분이 노출된 경우 칩과 먼지가 없는 상태로 유지하십시오.
- 머리카락 크기의 아주 미세한 균열을 보이는 모든 바이스는 폐기하십시오.
- 항상 무리하지 않고 작업을 할 수 있을 만큼 큰 바이스를 사용하십시오.



- 바이스의 죠을 모루로 사용하지 마십시오.
- 추가 클램핑 압력을 위해 연장 핸들을 사용하지 마십시오.
- 핸들을 두드려 손의 압력 이상으로 조이지 마십시오.
- 용접이나 납땀으로 바이스를 수리하려고 하지 마십시오.
- 가벼운 바이스로 무거운 막대를 구부리려고 하지 마십시오.