

# Комбинирани клещи VDEDP, изолирани

406/1VDEDP



## Профили



## Стандарти

DIN EN IEC 60900 (VDE 0682-201):2019-04; EN IEC 60900:2018

## Параметри на продукта

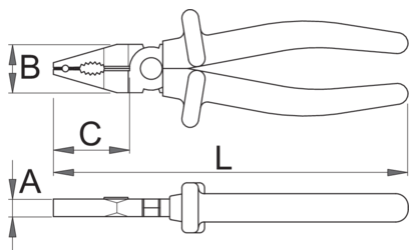
- материал: специална инструментална стомана
- ковани, изцяло закалени
- режещите части индуктивно закалени
- полирани
- хромирани в съответствие със стандарт EN12540
- изработени в съответствие със стандарт ISO 5746 и EN IEC 60900

## Предимства:

- дръжките са с два защитни слоя - два цвята изолация, които осигуряват допълнителна безопасност

## ВАЖНО !

- ако се вижда втори слой, сменете вашия изолиран инструмент с нов.



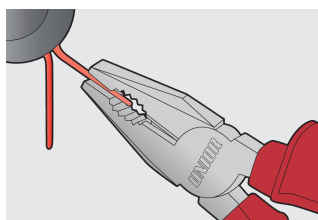
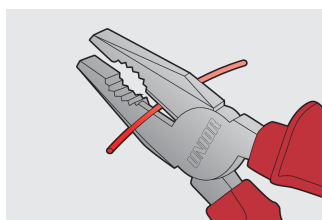
Barcode	L	B	C	A	Weight
619177	140	23	32	8	157
619178	160	24	35	9.5	219
619179	180	27	38	10	269
619180	200	29	41	10.5	321
619181	220	32	47	11	376

## Капацитет на рязане (10N=1kg)

Barcode	L	max 1600 N/mm <sup>2</sup> Ø↑	max 650 N/mm <sup>2</sup> Ø↑
619177	140	1,6	2,0
619178	160	1,6	2,0
619179	180	1,8	2,5
619180	200	2,0	2,5
619181	220	2,0	3,0

\* Снимките на продуктите са символични. Всички размери са в мм., теглото е в грамове .

## Употреба (снимки)



## Снимки (снимки)



## Съвети за безопасност



- Клещите трябва да се смазват редовно. Капка масло на пантата ще удължи живота на инструмента и ще осигури лесна работа.
- Когато режете тел с клещи, винаги трябва да носите очила.



- Не използвайте клещи за рязане на закалена тел, освен ако не са специално произведени за тази цел.
- Не излагайте клещите на прекомерна топлина.
- Не използвайте клещите като чук.
- Не чукайте по дръжките. Те могат да се спукат или да се счупят.
- Не удължавайте дължината на дръжките на клещите, за да осигурите по-голям лост.
- Не използвайте клещи за гайки или болтове. Гаечният ключ ще свърши по-добра работа и с по-малък риск от повреда на крепежния елемент.

## Често задавани въпроси

**Сертифицираните изолирани инструменти по различни процедури ли се произвеждат от не сертифицираните изолирани инструменти ?**

Инструментите се изработват по същата процедура.

**Изолираните (VDE) инструменти считат ли се за лични предпазни средства (ЛПС)?**

Съгласно разпоредбите на ЕС, VDE инструментите не се считат за ЛПС.

**Възможно ли е да се работи с изолирани клещи под електрическо напрежение?**

Да, но само от професионалисти, които спазват изискванията за безопасност и използват допълнителни лични предпазни средства.

**Изолираните инструменти VDE само в серийно производство ли се изпробват?**

Тестът за високо напрежение (при 10kV) се извършва изцяло на всеки инструмент. Други тестове се извършват в съответствие със стандарта EN60900.