

Pliers set in carton box

402B





프로파일




제품 특징

세트 구성품:

- 1x combination pliers (article 406/4G) dim. 180
- 1x diagonal cutting nippers (article 461/4G) dim. 160
- 1x double groove joint pliers (article 445/4G) dim. 240

| 제품명 | SKU | Article | 직경 | 수량 |
|--------------------------|---|---------|-----|----|
| Pliers set in carton box | 617933 | 402B | - | 3 |
| Combination pliers |  | 406/4G | 180 | 1 |
| Diagonal cutting nippers |  | 461/4G | 160 | 1 |

| 제품명 | SKU | Article | 직경 | 수량 |
|----------------------------|---|---------|-----|----|
| Double groove joint pliers |  | 445/4G | 240 | 1 |

* Images of products are symbolic. All dimensions are in mm, and weight in grams. All listed dimensions may vary in tolerance.

안전 수칙



- 플라이어는 정기적으로 기름칠을 해야 합니다. 경첩에 오일 한 방울이 있으면 공구 수명이 연장되고 쉽게 작동됩니다.
- 플라이어로 와이어를 절단할때, 보호 안경 및 고글을 착용하십시오.
- 편의를 위해 손잡이가 제공됩니다. 감전으로부터 사용자를 보호하기 위한 것이 아니며 전기가 흐르는 전기 회로에서 사용해서는 안 됩니다.



- 해당 용도로 특별히 제조된 경우가 아니면 플라이어를 사용하여 경화된 와이어를 절단하지 마십시오.
- 플라이어를 과도한 열에 노출시키지 마십시오. 틀이 손상될 수 있습니다.
- 플라이어를 망치로 사용하지 마십시오.
- 손잡이를 망치 용도로 사용하지 마십시오. 금이 가거나 깨질 수 있습니다.
- 더 큰 지렛대를 확보하기 위해 플라이어 핸들 길이를 늘리지 마십시오.
- 너트나 볼트에 플라이어를 사용하지 마십시오. 렌치가 더 효율적이며 조임장치가 손상될 위험이 적습니다.