

# Zangenset im Karton

402B





## Profile




## Produkteigenschaften

Enthalten sind:

- 1x Kombizange (Artikel 406/4G) Dim. 180
- 1x Diagonalseitenschneider (Artikel 461/4G) Dim. 160
- 1x Wasserpumpenzange (Artikel 445/4G) Dim. 240

Produktname	SKU	Artikel	Dimensionen	Anzahl
Zangenset im Karton	617933	402B	-	3
Kombizange		406/4G	180	1
Diagonal-Seitenschneider		461/4G	160	1

Produktname	SKU	Artikel	Dimensionen	Anzahl
Wasserpumpenzange		445/4G	240	1

\* Bilder von Produkten sind Symbolfotos. Abmessungen sind in mm, Gewichte in Gramm.

## Sicherheitstipps



- Die Zange sollte regelmäßig geölt werden. Ein Tropfen Öl am Scharnier verlängert die Werkzeugstandzeit und gewährleistet eine einfache Bedienung.
- Wenn Sie Draht mit einer Zange schneiden, sollten Sie immer Brille oder eine Schutzbrille tragen.
- Griffe sind für den Komfort vorgesehen. Sie sind nicht dazu gedacht, den Benutzer in irgendeiner Weise vor Stromschlägen zu schützen und sollten niemals an unter Spannung stehenden Stromkreisen verwendet werden.



- Verwenden Sie keine Zange zum Schneiden von gehärtetem Draht, es sei denn, diese wurde speziell für diesen Zweck hergestellt.
- Setzen Sie die Zange keiner übermäßigen Hitze aus. Dies kann das Werkzeug beschädigen.
- Verwenden Sie keine Zange als Hammer.
- Hämmern Sie nicht auf die Griffe. Sie können reißen oder brechen.
- Verlängern Sie nicht die Länge der Zangengriffe, um eine größere Hebelwirkung zu erzielen.
- Verwenden Sie keine Zangen an Muttern oder Bolzen. Ein Schraubenschlüssel macht einen besseren Job und verringert das Risiko einer Beschädigung des Befestigungselements.