

Набор шарнирно-губцевого инструмента в картонной упаковке

402A





Профили




Описание товара

В комплекте:

- 1x Плоскогубцы комбинированные, рукоятки VI (арт. 406/1VI) 180
- 1x Бокорезы, рукоятки VI (арт. 461/1VI) 160
- 1x Клещи переставные с накладным шарниром, рукоятки VI (арт. 445/1VI) 240

Наименование товара	SKU	Артикул	Размеры	Количество
Набор шарнирно-губцевого инструмента в картонной упаковке	617818	402A	-	3
Плоскогубцы комбинированные, рукоятки VI		406/1VI	180	1
Бокорезы, рукоятки VI		461/1VI	160	1

Наименование товара	SKU	Артикул	Размеры	Количество
Клещи переставные с накладным шарниром, рукоятки VI		445/1BI	240	1

* Изображения продуктов носят демонстрационный характер. Все размеры указаны в миллиметрах, вес в граммах.

Советы по безопасности



- Pliers should be oiled regularly. A drop of oil at the hinge will lengthen the tool life and assure easy operation.
- When cutting wire with pliers, you should always wear glasses or goggles.
- Handles are provided for comfort. They are not intended to give user any degree of protection against electric shocks and should never be used on live electric circuits.



- Don't use pliers for cutting hardened wire, unless specifically manufactured for this purpose.
- Don't expose pliers to excessive heat. This may ruin the tool.
- Don't use pliers as a hammer.
- Don't hammer on the handles. They may crack or break.
- Don't extend the length of plier handles to secure greater leverage.
- Don't use pliers on nuts or bolts. A wrench will do a better job and with less risk of damage to the fastener.