

# Гарнитура клешти во картонска кутија

402A






## Profiles



## Product features

Гарнитурата вклучува:

- 1 комбинирана клешта (артикл 406/1BI) димензија 180
- 1 странична шпицангла ( артикл 461/1BI) димензија 160
- 1 клешти папагалки (артикл 445/1BI) димензија 240

Product name	SKU	Article	Dimensions	Quantity
Гарнитура клешти во картонска кутија	617818	402A	-	3
Комбинирани клешти		406/1BI	180	1
Сечици странични		461/1BI	160	1
Клешти папагалки		445/1BI	240	1

\* Сликите на производите се симболични. Сите димензии се во мм, тежината е во грамови. Сите наведени димензии може да се разликуваат во ниво на толеранција

## Safety tips



- Pliers should be oiled regularly. A drop of oil at the hinge will lengthen the tool life and assure easy operation.
- When cutting wire with pliers, you should always wear glasses or goggles.
- Handles are provided for comfort. They are not intended to give user any degree of protection against electric shocks and should never be used on live electric circuits.



- Don't use pliers for cutting hardened wire, unless specifically manufactured for this purpose.
- Don't expose pliers to excessive heat. This may ruin the tool.
- Don't use pliers as a hammer.
- Don't hammer on the handles. They may crack or break.
- Don't extend the length of plier handles to secure greater leverage.
- Don't use pliers on nuts or bolts. A wrench will do a better job and with less risk of damage to the fastener.