

# Mjerač zategnutosti žica

1752/2



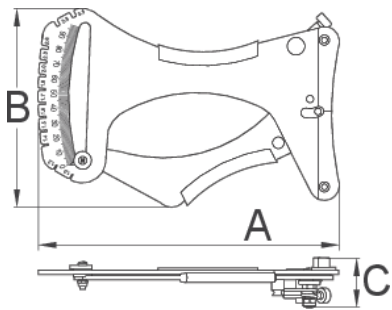
## Profili





## Atributi proizvoda

### Kako upotrijebiti alat:


- Uniorov tenziometar - univerzalni mjerač zategnutosti žica kotača može se koristiti za sve vrste žica. Analogni mjerač je kalibriran i spreman za upotrebu. Da biste ga koristili jednostavno pritisnite ručicu, postavite krak mjerača između dvije žice i pustite ručku. Tenziometar je pravilno dizajniran i jednostavan za čitanje. Izmjerenu vrijednost potrebno je usporediti sa podacima u specifikacijskoj tablici žica. Tiskana specifikacijska tablica uključena je s alatom, zajedno sa preciznim uputama za upotrebu. Dodatna značajka alata je i mjerač debljine žice, koji olakšava cjelokupni rad. Jednostavno umetnite žicu u jedan od gornjih otvora i očitajte vrijednost debljine.
- [Click here to use spoke tension app \(https://spoketension.uniortools.com/\)](https://spoketension.uniortools.com/)



	<b>A</b>	<b>B</b>	<b>C</b>	
623302	205	130	34	637

\* Slike proizvoda su simbolične. Sve dimenzije su u mm, masa je u g.

### upotreba (pictures)



### Rezervni dijelovi



Spring for spoke tension meter