
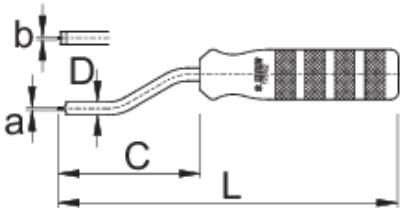




# Schnellmontageschlüssel für Nippel

1751/2



## Profile



	a	b1	C	D	L	
623297	1,2	1,3	71	6,5	171	160

\* Bilder von Produkten sind Symbolfotos. Abmessungen sind in mm, Gewichte in Gramm.

## Verwendung (Bilder)



