

# Klucz rurowy, kuty

216/1

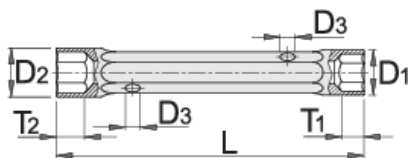





## Profile






## Cechy produktu

- materiał: stal chromo-wanadowa premium
- całkowicie utwardzane i odpuszczane
- wykończenie powierzchni : chromowanie zgodne z ISO 1456:2009
- polerowana głowica
- wykonany zgodnie ze standardem DIN 896 ( dla wymiarów metrycznych )



		L	D1	D2	T1	T2	Średnica	
615229	6 x 7	105	10	11	5	6	4	39
615230	8 x 9	110	12.5	13.5	6	7	5	54
615231	10 x 11	120	15	16	7.5	8	7	66
615232	12 x 13	140	17.5	19	8	9.5	8	128
615233	14 x 15	145	20	21.5	10	11	8	144

		L	D1	D2	T1	T2	Średnica	
615234	16 x 17	155	22.5	24	11	12	10	195
615235	18 x 19	165	25.5	26	13	15	12	275
615236	20 x 22	175	28	30	15	16	14	289

\* Przedstawiony wygląd produktu jest orientacyjny. Wszystkie wymiary są w mm, podana waga w gramach

## Części zamienne

—— Przetyczka do 216/1