

Σφυρήλατο σωληνωτό κλειδί

216/1

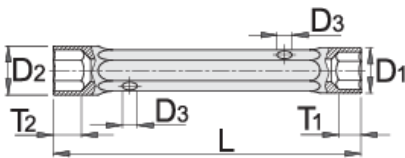





Προφίλ






Χαρακτηριστικά προϊόντος

- υλικό: χρώμιο βανάδιο
- οι κεφαλές είναι εξολοκλήρου σκληρυμένες με θερμική επεξεργασία
- επιχρωμιωμένο σύμφωνα με τα πρότυπα EN12540
- γυαλισμένη κεφαλή
- κατασκευασμένο σύμφωνα με τα πρότυπα DIN 896 (μόνο μετρικά)



		L	D1	D2	T1	T2	Diameter	
615229	6 x 7	105	10	11	5	6	4	39
615230	8 x 9	110	12.5	13.5	6	7	5	54
615231	10 x 11	120	15	16	7.5	8	7	66
615232	12 x 13	140	17.5	19	8	9.5	8	128
615233	14 x 15	145	20	21.5	10	11	8	144

		L	D1	D2	T1	T2	Diameter	
615234	16 x 17	155	22.5	24	11	12	10	195
615235	18 x 19	165	25.5	26	13	15	12	275
615236	20 x 22	175	28	30	15	16	14	289

* Οι εικόνες των προϊόντων είναι συμβολικές. Όλες οι διαστάσεις είναι σε mm, το βάρος είναι σε γραμμάρια. Όλες οι αναφερόμενες διαστάσεις μπορεί να διαφέρουν σε ανοχές.

Ανταλλακτικά

———— Μανέλα για σφυρήλατο σωληνωτό κλειδί