

Capete chei tubulare 3/4" cu 12 laturi

197/1 12p

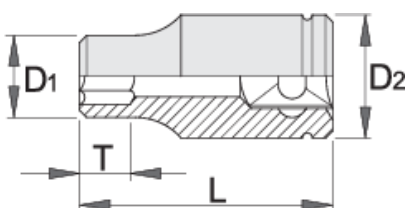


Profile



Caracteristicile produsului

- material: crom molibden
- forjata, calire si revenire totala
- acoperire cromare conform ISO 1456:2009
- polizate
- executie in concordanta cu standardul ISO 2725-1 (numai pentru dimensiunea in mm)







D1

D2

L

T



		D1	D2	L	T		
618666	22	32.2	36	50	14	215	Till end of stock
618667	23	33.2	36	50	14	216	Till end of stock
618668	24	34.2	36	51	16	224	Till end of stock
618669	26	37	36	52	16	220	Till end of stock
618670	27	38	36	52	22	224	Till end of stock
618671	28	39.5	36	52	22	234	Till end of stock
618672	30	42	36	54	24	254	Till end of stock
618673	32	44	36	56	26	282	Till end of stock
618674	34	47	36	56	26	329	Till end of stock
618675	36	50	38	58	28	372	Till end of stock
618676	38	52	38	60	28	473	Till end of stock
618677	41	56	40	64	30	487	Till end of stock
618678	46	62	42	66	32	566	Till end of stock
618679	50	68	42	70	34	683	Till end of stock
618680	55	74	45	76	38	828	Till end of stock
618681	60	80	45	78	42	993	Till end of stock

* Imaginea produsului este simbolica. Toate dimensiunile sunt exprimate în mm, greutatea în grame.

Frequently asked questions

Am atașat capul de tubulara la instrumentul pneumatic și peretele tubularei a crăpat. Ce ar putea fi greșit?

Când lucrați cu șurubelnițe pneumatice, trebuie să utilizați o cheie a soclului de impact.