

Accessoires à chocs 3/4"

232.8/4







Profils



Description produit

- broche : chrome molybdène
- anneau : caoutchouc
- finition de la broche : phosphaté selon la norme DIN



			D	d	L	d1	
603996	3/4"	17 - 46	35	4.5	35	4	11

* Les images des produits ne sont pas contractuelles. Toutes les dimensions sont en mm, les poids en grammes.

Utilisation (pictures)

