

# Adaptor de IMPACT cu profil TX interior 1/2"

231/4TX

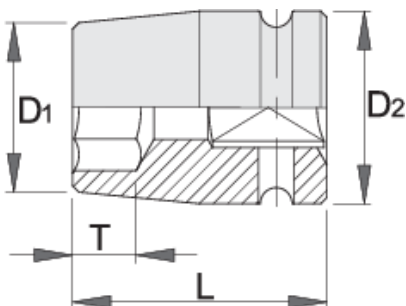


## Profile



## Caracteristicile produsului

- material:crom molibden
- forjata, calire si revenire totala
- acoperire prin brunare dupa standardul ISO 9717







D1

D2

L

T



		D1	D2	L	T		
612880	E 10	15	25	38	7.5	90	Till end of stock
612881	E 12	16	25	38	8.5	90	Till end of stock
612882	E 14	18.5	25	38	10	95	Till end of stock
612883	E 16	20	25	38	11	95	Till end of stock
612884	E 18	22	25	38	12	95	Till end of stock
612885	E 20	25	30	38	13.5	145	Till end of stock
612886	E 24	28.5	30	45	21	170	Till end of stock

\* Imaginea produsului este simbolica. Toate dimensiunile sunt exprimate în mm, greutatea în grame.

### Safety (pictures)

