

Accessoires à chocs 1/2"

231.8/4






Profils



Description produit

- Broche : chrome molybdène
- Anneau : caoutchouc
- Finition de la broche : phosphaté selon la norme DIN



		D	d	L	d1	
603997	10 - 14	20	4	20	3	8
603998	15 - 32	25	4	25	3	9

* Les images des produits ne sont pas contractuelles. Toutes les dimensions sont en mm, les poids en grammes.

Utilisation (pictures)

