

Nasadka 1/2" uderowa, długa

231/4L6p

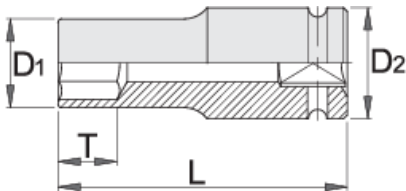





Profile






Cechy produktu

- materiał: stal chromo- wanadowa premium flex
- kuta matrycowo, całkowicie utwardzana i odpuszczana
- wykończenie powierzchni : czerniona (fosforyzowana) zgodnie z ISO 9717
- wykonane zgodnie ze standardem ISO 2725-2 (tylko rozmiary metryczne)



		D1	D2	L	T	
607918	10	17.5	25	78	14	144
607919	11	18.7	25	78	14	166
607920	12	20	25	78	14	160
607921	13	21.3	25	78	14	168

		D1	D2	L	T	
607922	14	22.5	25	78	17	174
607923	15	23.7	30	78	17	226
607924	16	25	30	78	17	259
607925	17	26.2	30	78	17	244
609401	18	27.5	30	78	17	257
607926	19	28.7	30	78	19	265
607927	21	30	30	78	24	280
607928	22	32	30	78	24	292
607929	23	32	30	78	24	275
607930	24	35	30	78	24	337
607931	27	38.7	30	78	24	395
609402	28	40	30	78	24	395
607932	30	42	30	78	24	432
607933	32	44	30	78	24	421

* Przedstawiony wygląd produktu jest orientacyjny. Wszystkie wymiary są w mm, podana waga w gramach

Bezpieczeństwo (Obrazy)

