

Accessoires à chocs 3/8"

230.8/4

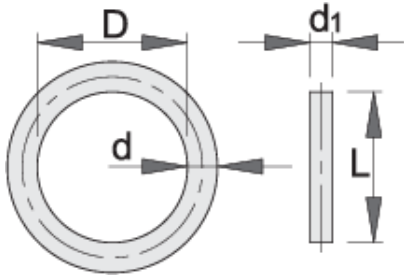





Profils



Description produit

- broche : chrome molybdène
- anneau : caoutchouc
- finition de la broche : phosphaté selon la norme DIN



		D	d	L	d1	
612079	6 - 12	16	2.4	15	2.5	7
612080	13 - 21	19	2.4	18	2.5	7

* Les images des produits ne sont pas contractuelles. Toutes les dimensions sont en mm, les poids en grammes.

Utilisation (pictures)

