

# Accessoires à chocs 3/8"

230.8/4



## Profils




---



## Description produit

- broche : chrome molybdène
- anneau : caoutchouc
- finition de la broche : phosphaté selon la norme DIN



|  |  | D  | d   | L  | d1  |  |
|--|---|----|-----|----|-----|---|
| 612079   | 6 - 12  | 16 | 2.4 | 15 | 2.5 | 7   |
| 612080   | 13 - 21   | 19 | 2.4 | 18 | 2.5 | 7   |

\* Les images des produits ne sont pas contractuelles. Toutes les dimensions sont en mm, les poids en grammes.

### Utilisation (pictures)

