

Вложка 1/2", TX профил

192/2TX

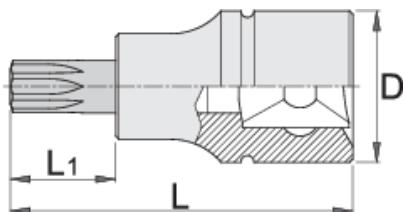




Профили



Параметри на продукта

- материал: вложка: хром-ванадиева, хромирана
- накрайник: специална инструментална стомана
- кована, изцяло закалена



|  |  | D | L | L1 |  |
|--|---|------|----|----|---|
| 605562 | TX 20 | 22.9 | 52 | 16 | 71 |
| 605563 | TX 25 | 22.9 | 52 | 16 | 73 |
| 605564 | TX 27 | 22.9 | 52 | 16 | 73 |

|  |  | D | L | L1 |  |
|--|---|------|----|----|---|
| 605565 | TX 30 | 22.9 | 52 | 16 | 75 |
| 605566 | TX 40 | 22.9 | 52 | 16 | 77 |
| 605567 | TX 45 | 22.9 | 52 | 16 | 78 |
| 605568 | TX 50 | 22.9 | 52 | 16 | 80 |
| 605569 | TX 55 | 22.9 | 57 | 21 | 85 |
| 605570 | TX 60 | 22.9 | 57 | 21 | 96 |

* Снимките на продуктите са символични. Всички размери са в мм., теглото е в грамове .

Употреба (снимки)

