

# Количка за инструменти Europlus

920PLUS2



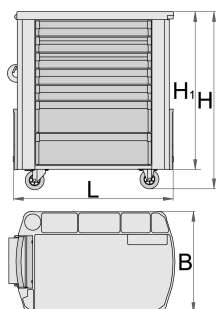
## Профили



## Параметри на продукта

- материал: ламарина
- заключващ механизъм
- заключването включва ключ и пенообразен ключодържател
- нов защитен механизъм за затваряне на чекмеджетата
- мултифункционален плот
- колела с диаметър 125 мм за по-добра подвижност и стабилност
- противоударни гумени предпазители

- водачи за чекмеджета със сачмени лагери
- синтетичната покривка предпазва чекмеджетата и инструментите от нараняване
- 7 чекмеджета (пет с размери 565x365x70mm, две с размери 565x385x150mm)
- основни размери с дръжка и колела L 810 x W 510 x H 945mm
- статичен капацитет на натоварване без колела: 2000 кг
- статичен капацитет на натоварване без колела: 2000 кг
- капацитет на малките чекмеджета: 45 кг
- боядисани с екологична боя, несъдържаща кадмий и олово
- общ обем на чекмеджетата: 137 литра
- чекмеджетата са съвместими с SOS инструментални подложки 1/3, 2/3, 3/3
- възможност за допълнителни аксесоари



	<b>L</b>	<b>B</b>	<b>H</b>	<b>H1</b>	
617101	810	510	945	796	75600

\* Снимките на продуктите са символични. Всички размери са в мм., теглото е в грамове .


## Употреба (снимки)



## Аксесоари




Прегради к-т 4 бр. за арт. 920PLUS



Стойка за хартия - "maxi" ролка за арт.920PLUS



Стойка за бутилки за арт.920PLUS

 ABS пластмасов плот за арт.920PLUS


 Празна SOS подложка за инструменти за арт.920PLUS, 940E и 940EV

 Празна SOS подложка за инструменти за арт.920PLUS, 940E и 940EV

## Резервни части



Заклучване с ключове



Плъзгачи със сачмени лагери, чифт



Комплект колела

## Съвети за безопасност



- Заклучете всичките си чекмеджета, преди да преместите количката в нова работна зона.
- Настройте спиращките на заключващите колела, след като закарате количката до работната си зона.
- Отнасяйте се с уважение към количката с инструменти, сандъците с инструменти или кутиите с инструменти.
- Винаги спазвайте предписаната максимална товарносимост на отделните чекмеджета и количката като цяло.
- Винаги поставяйте по-тежките обекти в подолните чекмеджета.
- Винаги затваряйте чекмеджетата, когато не ги използвате.
- Винаги следвайте инструкциите на производителя във връзка със сглобяването и ремонта на инструментите.



- Не отваряйте две или повече чекмеджета едновременно, има голяма вероятност да обърнете количката/шкафа.
- Не хвърляйте инструменти в чекмеджетата, поставяйте ги .
- Не използвайте отворено чекмедже за работна повърхност.
- Не почиствайте лакирана повърхност с почистващ препарат с разтворител.
- Не дърпайте количката с инструменти, тъй като няма да можете да видите накъде сте се насочили. Бутайте я пред себе си, за да видите къде отивате.
- Не подреждайте количката за инструменти с твърде много допълнителни кутии или поставки за инструменти; може да се преобърне в най-неочаквания момент.
- Не търкаляйте количката с насипни инструменти или части върху нея.
- Не търкаляйте твърде бързо количката за инструменти по пода , дупка в него или твърд предмет биха могли да предизвикат злополука.
- Не претоварвайте чекмеджетата; ако нямате място за всичките си инструменти, имате нужда

от по-голяма инструментална количка.

- Не отваряйте твърде много заредени чекмеджета наведнъж; затворете всяко чекмедже, преди да отворите друго. Силно натоварените отворени чекмеджета са поканата за обръщане.