

# Nasadka 1/2" z wewnętrznym profilem TX

191/1

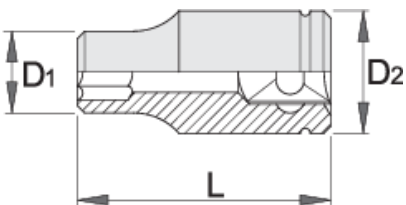


## Profile



## Cechy produktu

- materiał: stal chromo-wanadowa premium
- kuta matrycowo, całkowicie utwardzana i odpuszczana
- wykończenie powierzchni : chromowanie zgodne z ISO 1456:2009
- polerowane



607141



E 10

D2

22

D1




14

L

38



58

		D2	D1	L	
607142	E 11	22	15	38	52
607143	E 12	22	15	38	55
607144	E 14	22	17	38	57
607145	E 16	22	19	38	62
607146	E 18	22	21	38	78
607147	E 20	26	23	40	95
607148	E 22	26	25.3	40	105
607149	E 24	28	27.3	40	119

\* Przedstawiony wygląd produktu jest orientacyjny. Wszystkie wymiary są w mm, podana waga w gramach

## Często zadawane pytania

**Założyłem nasadkę do narzędzia pneumatycznego i ścianka pękła. Co może być nie tak?**  
Podczas pracy z wkrętarkami pneumatycznymi należy używać klucza nasadowego udarowego.