

# Вложка 1/2" вътрешен TX профил

191/1

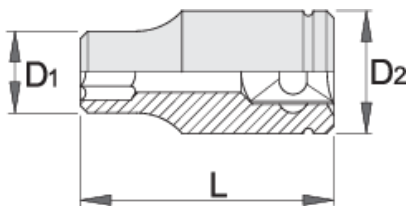




## Профили






## Параметри на продукта

- материал: хром-ванадий
- кована, изцяло закалена
- хромирана в съответствие със стандарт ISO 1456:2009
- полирана



		D2	D1	L	
607141	E 10	22	14	38	58
607142	E 11	22	15	38	52

		D2	D1	L	
607143	E 12	22	15	38	55
607144	E 14	22	17	38	57
607145	E 16	22	19	38	62
607146	E 18	22	21	38	78
607147	E 20	26	23	40	95
607148	E 22	26	25.3	40	105
607149	E 24	28	27.3	40	119

\* Снимките на продуктите са символични. Всички размери са в мм., теглото е в грамове .

## Често задавани въпроси

**Поставих вложка на пневматичния гайковерт и стената се спуска. Какво се обърка?**

Когато работите с пневматични гайковерти задължително използвайте ударни IMPACT вложки.