


# Schraubendreher-Einsatz 1/2 Zoll mit TX-Profil, lange Ausführung

192/2TXL

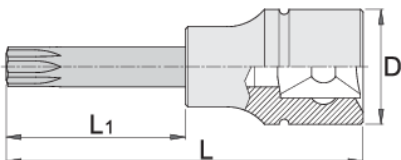





## Profile






## Produkteigenschaften

- Material: Kopf - Premium Flex Chrom-Vanadium-Stahl
- Klinge aus Premium Plus Kohlenstoffstahl, geölt-Korrosionsschutz
- Vollkommen gehärtet und vergütet
- poliert



		D	L	L1	
612422	TX 20	22.9	100	64	76
612423	TX 25	22.9	100	64	86
612424	TX 27	22.9	100	64	86

		D	L	L1	
612425	TX 30	22.9	100	64	86
612426	TX 40	22.9	100	64	90
612427	TX 45	22.9	100	64	92
612428	TX 50	22.9	100	64	94
612429	TX 55	22.9	100	64	100
612430	TX 60	22.9	100	64	110

\* Bilder von Produkten sind Symbolfotos. Abmessungen sind in mm, Gewichte in Gramm.