


Kupplung mit Gewindeanschluss

1506KN7

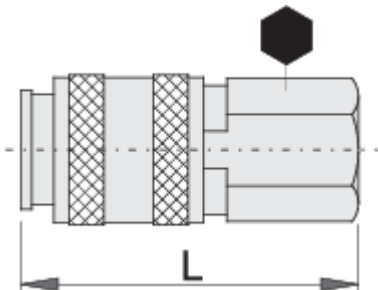







Profile



Produkteigenschaften

- Metall Gehäuse
- Innengewinde



	 mm	 mm	 L	
617795	R1/4"	20	54.5	113
617796	R3/8"	20	55	105

* Bilder von Produkten sind Symbolfotos. Abmessungen sind in mm, Gewichte in Gramm.

