


Válvula corrediza para tubo neumático

1506KZ7

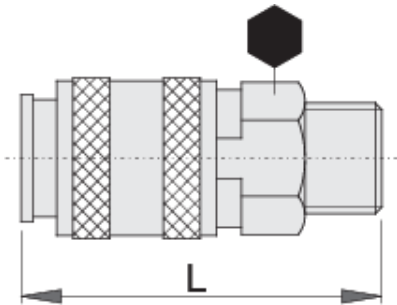







Perfiles



Características del producto

- carcasa metálica
- rosca exterior



	 mm	 mm	 L	
617793	R1/4"	20	58	98
617794	R3/8"	20	54	101

* Las imágenes de los productos son simbólicas. Todas las dimensiones son en mm, peso en gramos.