

# Pnömatik taşlama makinesi

1518



## Profiles



## Product features

- 10000 devir/dakika serbest hız
- maksimum hava basıncı: 6,2 Bar
- hava tüketimi 170 l/dk
- hava girişi 1/4"

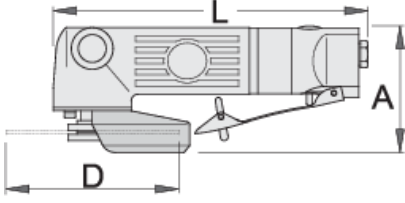
## Avantajları:



- çıkarılabilir kol
- emniyet kolu, istenmeyen açılmaları önler

## Kullanım:

- döner parçalardan koruma

- küçük odalarda/yerlerde de kullanılabilir
- alet sanayi
- kaynakların temizlenmesi
- beton ve duvar yüzeylerinin temizlenmesi
- ahşap yüzeylerin temizlenmesi
- boyaların ve verniğin çıkarılması
- pasın çıkarılması
- kesme profili taşıyıcıları ve sac metal
- diğer evsel kullanımlar



	L	A	D	
617730	230	90	125	2175

\* Ürünlerin resimleri semboliktir. Bütün boyutlar mm ve ağırlık gram cinsindedir.

## Usage (pictures)



## Photo (pictures)



## Accessories



bağlantı elemanı, erkek parça



Bağlantı elemanı, erkek parça



bağlantı elemanı, dişi parça



Bağlantı elemanı, dişi parça



Pnömatik filtre düzenleme ve yağlama aleti 3/8"



Pnömatik filtre düzenleme ve yağlama aleti 1/2"



Spiral pnömatik hortum

## Safety tips



- The pressure in the tool during the operation has to be at least 6.2 bar for the tool to work properly.
- Regularly clean and dry the air filters and inlet air supply.
- Always use clean and dry air with the correct mixture of oil, for maximum tool life.
- Check the joints and ensure that the tubes and other equipment are not damaged before use.
- All tools should be gently oiled prior to being stored.
- Always store pneumatic tools in dry places away from water.
- Always use original spare parts.
- Repairs can be performed only by authorised staff people authorised by Unior d.d.



- Always disconnect tools not in use from the air supply.