

# Pneumatikus sarokkösörű

1518



## Profilok



## Termékjellemzők

- üresjárat sebesség: 11000 f/min
- max. üzemi nyomás: 6,2 bar
- levegőfelhasználás: 170 l/min
- levegőcsatlakozás: 1/4"

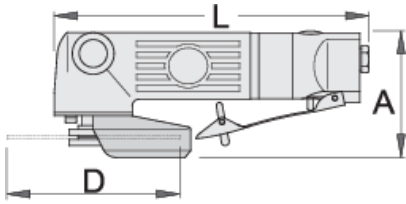
## Előnyök:



- eltávolítható markolat
- a biztonsági kapcsolókar megakadályozza a véletlen indítást

## Használat:

- a forgó részek védelme

- szűk helyeken is használható
- szerszámkészítő ipar
- hegesztési varratok tisztítása
- beton- és falfelületek tisztítása
- fafelületek tisztítása
- festék és lakk eltávolítása
- rozsdá eltávolítása
- profilált és síklemez vágása
- egyéb, otthoni felhasználás



	L	A	D	
617730	230	90	125	2175

\* A termékeképek illusztrációk. Minden feltüntetett méret milliméterben, a tömegek grammokban. Az összes feltüntetett méret eltérhet a toleranciának megfelelően.

## Használat (pictures)



## Photo (pictures)



## Accessories



Gyorscsatlakozó



Gyorscsatlakozó



Gyorscsatlakozó hüvely



Gyorscsatlakozó hüvely



Levegőelőkészítő, 3/8"



Levegőelőkészítő, 1/2"



Spiráltömlő

## Safety tips



- The pressure in the tool during the operation has to be at least 6.2 bar for the tool to work properly.
- Regularly clean and dry the air filters and inlet air supply.
- Always use clean and dry air with the correct mixture of oil, for maximum tool life.
- Check the joints and ensure that the tubes and other equipment are not damaged before use.
- All tools should be gently oiled prior to being stored.
- Always store pneumatic tools in dry places away from water.
- Always use original spare parts.
- Repairs can be performed only by authorised staff people authorised by Unior d.d.



- Always disconnect tools not in use from the air supply.