

# Пневматичен ъглошлайф за рязане

1518



## Профили



## Параметри на продукта

- обороти на празен ход: 11000 оборота на min
- Мах въздушно налягане: 6.2 Bar
- консумация на въздух 170 l/min
- Накрайник за въздух - 1/4"

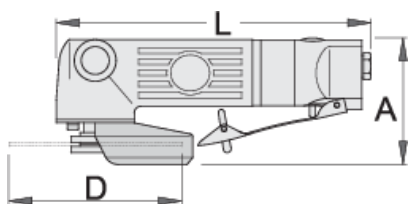
## Предимства:



- сменяема дръжка
- Осигурителна ръчка предотвратява нежелано завъртане

## Употреба:

- защита от въртящите се части

- приложим и в малки стаи/пространства
- производство на инструменти
- почистване на заварени места
- почистване на бетонни повърхности
- почистване на дървени повърхности
- премахване на боя и лак
- отстраняване на ръжда
- рязане на профили и листов материал
- друга домашна употреба



	<b>L</b>	<b>A</b>	<b>D</b>	
617730	230	90	125	2175

\* Снимките на продуктите са символични. Всички размери са в мм., теглото е в грамове .

### Употреба (снимки)



### Снимки (снимки)



### Акcesoари



Съединител, мъжки



Съединител, мъжки



Съединител, женски



Съединител, женски



Филтър-регулатор и омаслител 3/8"



Филтър-регулатор и омаслител 1/2"



Маркуч спирален за въздух

## Съвети за безопасност



- Налягането в инструмента по време на работа трябва да бъде най-малко 6,2 бара, за да работи инструментът правилно.
- Редовно почиствайте и подсушавайте въздушните филтри.
- Винаги използвайте чист и сух въздух с правилната смес от масло, за максимален живот на инструмента.
- Проверете съединенията и се уверете, че тръбите и другото оборудване не са повредени преди употреба.
- Всички инструменти трябва да бъдат внимателно намазани с масло, преди да се съхраняват.
- Винаги съхранявайте пневматичните инструменти на сухи места, далеч от вода.
- Винаги използвайте оригинални резервни части.
- Ремонтите могат да се извършват само от упълномощен персонал, оторизиран от Unior d.d.



- Винаги изключвайте инструментите, които не се използват, от подаването на въздух.

