

# Углошлифовальная машинка пневматическая

1517S



## Профили



## Описание товара

- обороты холостого хода: 4500 об/мин
- максимальное давление воздуха: 6,2 бар
- расход воздуха: 340 л/мин
- размер штуцера: 1/4"
- присоединительная резьба патрона: 5/8"; для фибровых дисков

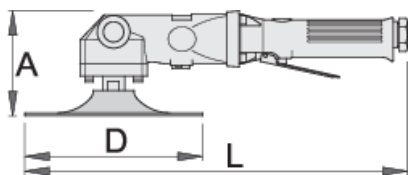
## Преимущества:



- небольшой компактный инструмент
- подходит для работы как правой, так и левой рукой
- съёмная рукоятка
- удобный выключатель

## Использование:

- шлифовка сварных швов

- шлифовка острых кромок
- сглаживание небольших неровностей



	<b>L</b>	<b>A</b>	<b>D</b>	
617729	375	100	175	2610

\* Изображения продуктов носят демонстрационный характер. Все размеры указаны в миллиметрах, вес в граммах.

### Использование (картинки)



### Фото (картинки)



### Аксессуары



Штуцер, с внешней резьбой



Штуцер, с внешней резьбой



Муфта соединительная, с внешней резьбой



Муфта соединительная, с внешней резьбой



Фильтр-регулятор и лубрикатор пневматический, 3/8"



Фильтр-регулятор и лубрикатор пневматический, 1/2"



Шланги спиральные пневматические

## Советы по безопасности



- The pressure in the tool during the operation has to be at least 6.2 bar for the tool to work properly.
- Regularly clean and dry the air filters and inlet air supply.
- Always use clean and dry air with the correct mixture of oil, for maximum tool life.
- Check the joints and ensure that the tubes and other equipment are not damaged before use.
- All tools should be gently oiled prior to being stored.
- Always store pneumatic tools in dry places away from water.
- Always use original spare parts.
- Repairs can be performed only by authorised staff people authorised by Unior d.d.



- Always disconnect tools not in use from the air supply.