

# Čekić pneumatski

1514



## Profili



## Opis proizvoda

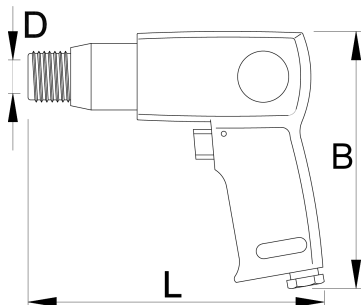
- pogodan za sečenje lima, vijaka, skidanje zavarenih spojeva, maltera i keramike
- u kompletu sa oprugom; brzostezna glava dostupna je kao rezervni deo
- dužina glave: kod dim. 170 - 67 mm, kod dim. 225 - 92 mm
- dužina udarca: 9,1 mm
- broj udaraca: kod dim. 170 - 3000/min, kod dim. 225 - 2100/min
- potrošnja vazduha: 250 l/min
- priključak za vazduh: 1/4"



## Prednosti:

- lak i kompaktan alat, pogodan za ograničen prostor
- širok spektar upotrebe
- promenljiva glava

## Upotreba:

- auto-industrija
- odsecanje limova i šrafova, vijaka, zavrtnjeva
- za odstranjivanje varova
- za rad na zidovima, betonu, kamenu, cigli, čeliku, lakim metalima



	L	B	D	
617714	170	150	19	1810
617715	225	150	19	2160

\* Fotografije proizvoda su simbolične. Sve dimenzije su u mm, a težina u gramima. Sve navedene dimenzije mogu odstupati u granicama tolerancija.

### Upotreba (slike)



### Slika (slike)



### Dodatna oprema



Opruga za art. 1514



Glava brzostežuća za art. 1514



Sekač pljosnati



Špic



Sekač za varove



Sekač za lim sa rascepkom



Spojnica muška



Spojnica muška



Spojnica ženska



Spojnica ženska



Pripremna grupa za pneumatski alat 3/8"



Pripremna grupa za pneumatski alat 1/2"



Crevo spiralno za vazduh

## Pravilna upotreba



- The pressure in the tool during the operation has to be at least 6.2 bar for the tool to work properly.
- Regularly clean and dry the air filters and inlet air supply.
- Always use clean and dry air with the correct mixture of oil, for maximum tool life.
- Check the joints and ensure that the tubes and other equipment are not damaged before use.
- All tools should be gently oiled prior to being stored.



- Always disconnect tools not in use from the air supply.

- Always store pneumatic tools in dry places away from water.
- Always use original spare parts.
- Repairs can be performed only by authorised staff people authorised by Unior d.d.