

# Pneumatikus vésőkalapács

1514



## Profilok



## Termékjellemzők

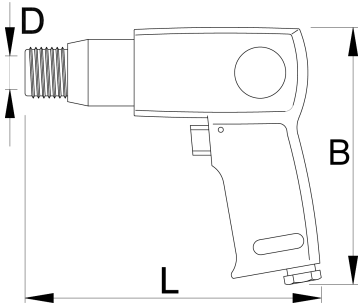
- lemezek és csapok vágásához, illetve hegesztési salak, szegecsek, vakolat és csempe eltávolításához alkalmazható
- rugóval, a gyorsbefogó külön tartozék
- dugattyú ütэшossza: 170 - 67 mm, 225 - 92 mm
- furatátmérő: 9,1 mm
- ütэш/min: 170 - 3000, 225 - 2100
- levegőfelhasználás: 250 l/min
- levegőcsatlakozás: 1/4"



## Előnyök:

- könnyű és kisméretű szerszám, szűk helyen is használható
- széleskörű használhatóság
- gyorstokmány

## Használat:

- autóipar
- fémlemez és csavarok vágása
- hegesztési varratok eltávolítása
- munkavégzés beton, kő, tégl, acél és könnyű anyagok esetében egyaránt



	L	B	D	
617714	170	150	19	1810
617715	225	150	19	2160

\* A termékképek illusztrációk. Minden feltüntetett méret milliméterben, a tömegek grammokban. Az összes feltüntetett méret eltérhet a toleranciának megfelelően.

## Használat (pictures)



## Photo (pictures)



## Accessories



Rugó 1514 vésőkalapácshoz



Gyorsbefogó 1514 vésőkalapácshoz



Laposvéső



Hegyesvéső



Szegecs- és salakeltávolító véső



Lemezvágo-véső



V-hegyű véső



Lapátvéső



Gyorscsatlakozó



Gyorscsatlakozó



Gyorscsatlakozó hüvely



Gyorscsatlakozó hüvely



Levegőelőkészítő, 3/8"



Levegőelőkészítő, 1/2"



Spiráltömlő

## Safety tips



- The pressure in the tool during the operation has to be at least 6.2 bar for the tool to work properly.



- Always disconnect tools not in use from the air supply.

- Regularly clean and dry the air filters and inlet air supply.
- Always use clean and dry air with the correct mixture of oil, for maximum tool life.
- Check the joints and ensure that the tubes and other equipment are not damaged before use.
- All tools should be gently oiled prior to being stored.
- Always store pneumatic tools in dry places away from water.
- Always use original spare parts.
- Repairs can be performed only by authorised staff people authorised by Unior d.d.