

# Τριβείο Αέρος

1510



## Προφίλ



## Χαρακτηριστικά προϊόντος

- Ταχύτης εν κενώ 10000 στροφές ανά λεπτό
- Μέγιστη πίεση αέρα: 6, 2 Bar
- Κατανάλωση αέρα 212 lt/min
- Είσοδος αέρα 1/4"
- Το γυαλόχαρτο πιάνει με velcro

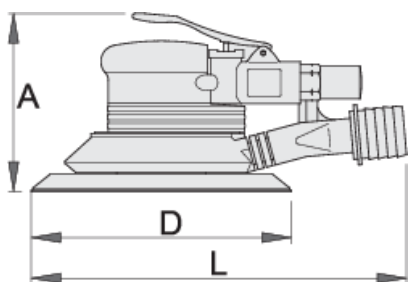
## Προτερήματα:



- Το εργονομικό σχήμα των λαβών επιτρέπει καλύτερη λαβή και αποτρέπει το γλιστρήμα
- Κατάλληλο για δεξιόχειρες και αριστερόχειρες
- αθόρυβη και ισχυρή κίνηση
- βολικός διακόπτης on/off
- απόθεση των υλικών σε σακούλα για καθαρότερο χώρο εργασίας.
- Ευέλικτη και συμπαγής σωλήνα για καθαρισμό της σκόνης

- δεν αφήνει αιχμές στην επιφάνεια εργασίας
- καλύτερες συνθήκες εργασίας λόγω ελάχιστων δονήσεων
- εξαιρετική ισχύς με βάση το βάρος του (1,2Kg)

## Χρήση:

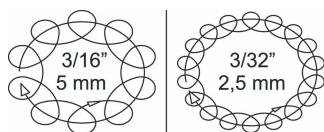
- Συνεργεία οχημάτων
- προετοιμασία διαφορετικών επιφανειών για περαιτέρω επεξεργασία
- ιδανικό για λείανση χάλυβα κατασκευών, μετάλλων και ξύλου
- Η βάση του τριβείου έχει σύστημα VELCRO™, με το οποίο συνδέονται και αποσυνδέονται εύκολα, γρήγορα και με ασφάλεια διάφορων ειδών επιφάνειες τριβής



	Nº	L	A	D	
617733	2.5	220	105	150	1600
617713	5	220	105	150	1615

\* Οι εικόνες των προϊόντων είναι συμβολικές. Όλες οι διαστάσεις είναι σε mm, το βάρος είναι σε γραμμάρια. Όλες οι αναφερόμενες διαστάσεις μπορεί να διαφέρουν σε ανοχές.

## Χρήση (εικόνες)



## Φωτογραφία (εικόνες)



## Παρελκόμενα



Σύνδεσμος, αρσενικό μέρος



Σύνδεσμος, αρσενικό μέρος



Σύνδεσμος, θηλυκό μέρος



Σύνδεσμος, θηλυκό μέρος



Φίλτρο αέρος, ρυθμιστής και λιπαντής 3/8"



Φίλτρο αέρος, ρυθμιστής και λιπαντής 1/2"



Σωλήνα αέρος σπιράλ

## Συμβουλές ασφαλείας



- Η πίεση στο εργαλείο κατά τη λειτουργία πρέπει να είναι τουλάχιστον 6,2 bar για να λειτουργεί σωστά το εργαλείο.
- Καθαρίζετε και στεγνώνετε τακτικά τα φίλτρα αέρα και την παροχή αέρα εισόδου.
- Χρησιμοποιείτε πάντα καθαρό και στεγνό αέρα με το σωστό μείγμα λαδιού, για μέγιστη διάρκεια ζωής του εργαλείου.
- Ελέγξτε τις αρθρώσεις και βεβαιωθείτε ότι οι σωλήνες και ο λοιπός εξοπλισμός δεν έχουν υποστεί ζημιά πριν από τη χρήση.
- Όλα τα εργαλεία πρέπει να λαδώνονται ελαφρά πριν από την αποθήκευση.
- Πάντα να αποθηκεύετε τα εργαλεία αέρος σε ξηρούς χώρους μακριά από νερό.
- Χρησιμοποιείτε πάντα γνήσια ανταλλακτικά.



- Αποσυνδέετε πάντα τα εργαλεία που δεν χρησιμοποιούνται από την παροχή αέρα.

- Οι επισκευές μπορούν να πραγματοποιηθούν μόνο από προσωπικό εξουσιοδοτημένο από την Unior d.d.