

# Ponceuse orbitale

1510



## Profils



## Description produit

- Vitesse à vide : 10000 tr/min
- Pression d'air maximum : 6, 2 bars
- Consommation d'air : 212 l/min
- entrée d'air : 1/4"
- patin de ponçage velcro

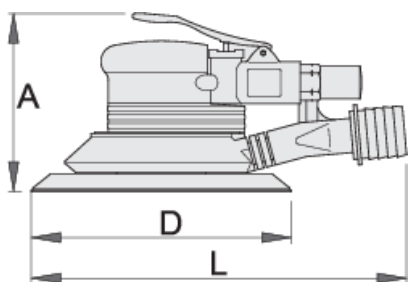
## Avantages :



- La forme ergonomique de la poignée offre une bonne prise en main et évite tout emballement
- Possibilité d'opérer à la fois de la main gauche ou droite
- Silencieuse et puissante
- bouton de marche/arrêt de sécurité sur le manche
- Expulsion des résidus dans un sac pour un espace de travail propre
- Tuyau d'aspiration des poussières flexible et robuste

- laisse une surface propre et lisse
- meilleures conditions de travail grâce à des vibrations minimales
- poids de 1,2 Kg

#### Utilisation:

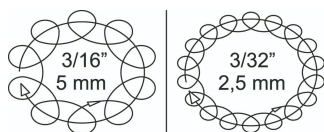
- Garage automobile
- Pour la préparation de différentes surfaces
- Idéal pour poncer les pièces en acier de construction, en métal et en bois
- Le patin de ponçage est muni d'une bande VELCRO™ permettant de fixer et retirer le patin de manière simple, rapide et sûre.



|  | N°  | L   | A   | D   |  |
|--|-----|-----|-----|-----|---|
| 617733   | 2.5 | 220 | 105 | 150 | 1600  |
| 617713   | 5   | 220 | 105 | 150 | 1615  |

\* Les images des produits ne sont pas contractuelles. Toutes les dimensions sont en mm, les poids en grammes.

#### Utilisation (pictures)



#### Photo (pictures)



## Accessories



Embout fileté



Embout fileté



Raccord rapide fileté



Raccord rapide fileté



Régulateur, épurateur, lubrificateur 3/8"



Régulateur, épurateur, lubrificateur 1/2"



Tuyau pneumatique spiralé

## Safety tips



- The pressure in the tool during the operation has to be at least 6.2 bar for the tool to work properly.
- Regularly clean and dry the air filters and inlet air supply.
- Always use clean and dry air with the correct mixture of oil, for maximum tool life.
- Check the joints and ensure that the tubes and other equipment are not damaged before use.
- All tools should be gently oiled prior to being stored.
- Always store pneumatic tools in dry places away from water.
- Always use original spare parts.
- Repairs can be performed only by authorised staff people authorised by Unior d.d.



- Always disconnect tools not in use from the air supply.