

# Nasadka 1/2"

190/1 6p



## Profile

---



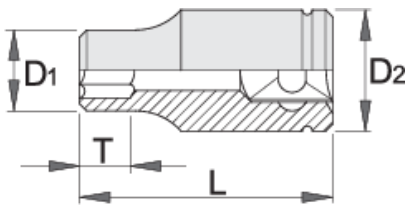
## Standardy




---





ISO 2725 - 1

## Cechy produktu

- materiał: stal chromo- wanadowa premium flex
- kuta matrycowo, całkowicie utwardzana i odpuszczana
- wykończenie powierzchni : chromowanie zgodne z ISO 1456:2009
- polerowane
- wykonane zgodnie ze standardem ISO 2725-1 ( tylko wymiary metryczne )
- wykonanie zgodne ze standardem DIN3124



|  |  | L  | D1   | D2   | T↑ |  |
|--|---|----|------|------|----|---|
| 605307   | 8   | 38 | 13.2 | 22.9 | 12 | 55  |
| 610155   | 9   | 38 | 13.9 | 22.9 | 12 | 55  |
| 600851   | 10  | 38 | 15   | 22.9 | 12 | 55  |
| 600852   | 11  | 38 | 16.3 | 22.9 | 12 | 55  |
| 600853   | 12  | 38 | 17.9 | 22.9 | 12 | 65  |
| 600854   | 13  | 38 | 18.8 | 22.9 | 12 | 65  |
| 600855   | 14  | 38 | 19.7 | 22.9 | 12 | 65  |
| 600856   | 15  | 38 | 20.4 | 22.9 | 12 | 65  |
| 600857   | 16  | 38 | 22.9 | 21.5 | 12 | 85  |
| 600858   | 17  | 38 | 24.3 | 22   | 12 | 95  |
| 600859   | 18  | 38 | 25.5 | 23   | 12 | 100   |
| 600860   | 19  | 38 | 26.8 | 24   | 14 | 105   |
| 600861   | 20  | 38 | 28.1 | 24   | 14 | 115   |
| 600862   | 21  | 38 | 29.3 | 25   | 14 | 128   |
| 600863   | 22  | 38 | 30.4 | 25   | 14 | 142   |
| 600864   | 23  | 40 | 31.7 | 26   | 14 | 147   |
| 600865   | 24  | 42 | 33.1 | 28   | 16 | 165   |
| 600866   | 25  | 42 | 34.2 | 29   | 16 | 126   |
| 600867   | 26  | 42 | 35.3 | 30   | 16 | 126   |
| 600868   | 27  | 43 | 37   | 30   | 18 | 180   |
| 600869   | 28  | 43 | 38   | 31   | 20 | 185   |
| 610156   | 29  | 43 | 39   | 32   | 20 | 185   |
| 600871   | 30  | 46 | 40.7 | 34   | 22 | 195   |
| 600872   | 32  | 46 | 43.2 | 36   | 22 | 237   |
| 610105   | 5/16"   | 38 | 13.2 | 22.9 | 12 | 55  |
| 610106   | 3/8"  | 38 | 15   | 22.9 | 12 | 55  |

|  |  | L  | D1   | D2   |  |  |
|--|---|----|------|------|---|---|
| 610107   | 7/16"   | 38 | 16.3 | 22.9 | 12  | 55  |
| 610108   | 1/2"  | 38 | 18.8 | 22.9 | 12  | 65  |
| 610109   | 9/16"   | 38 | 20.4 | 22.9 | 12  | 65  |
| 610110   | 5/8"  | 38 | 22.9 | 21.5 | 12  | 85  |
| 610111   | 11/16"  | 38 | 25.5 | 23   | 12  | 95  |
| 610112   | 3/4"  | 38 | 26.8 | 24   | 14  | 105   |
| 610113   | 13/16"  | 38 | 29.3 | 25   | 14  | 128   |
| 610114   | 7/8"  | 40 | 31.7 | 26   | 14  | 142   |
| 610115   | 15/16"  | 42 | 33.1 | 28   | 16  | 165   |
| 610116   | 1"  | 42 | 35.3 | 30   | 16  | 126   |
| 610117   | 1.1/16"   | 43 | 37   | 30   | 18  | 180   |
| 610118   | 1.1/8"  | 43 | 39   | 32   | 20  | 185   |
| 610119   | 1.3/16"   | 46 | 40.7 | 34   | 22  | 237   |
| 610120   | 1.1/4"  | 46 | 43.2 | 36   | 22  | 55  |

\* Przedstawiony wygląd produktu jest orientacyjny. Wszystkie wymiary są w mm, podana waga w gramach

## Często zadawane pytania

**Założyłem nasadkę do narzędzia pneumatycznego i ścianka pękła. Co może być nie tak?**  
Podczas pracy z wkrętarkami pneumatycznymi należy używać klucza nasadowego udarowego.