

Nasadka 3/8" imbusowa długa

236/2HXL

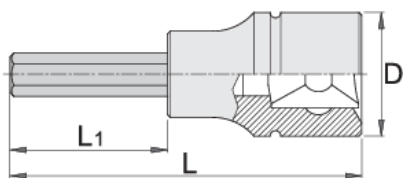






Profile



Cechy produktu

- materiał: nasadka-stal chromo- wanadowa premium flex
- materiał: bit - stal węglowa premium plus
- całkowicie utwardzana i odpuszczana
- wykonana zgodnie ze standardem DIN 7422 (tylko wymiary metryczne)



		L	L1	D		
612087	4	92	66	18	65	
612088	5	92	66	18	65	
612089	6	92	66	18	65	
612090	8	92	66	18	65	
612091	10	92	66	18	65	

* Przedstawiony wygląd produktu jest orientacyjny. Wszystkie wymiary są w mm, podana waga w gramach