

# Capat cheie tubulara 1/4"

188/2 6p



## Profile

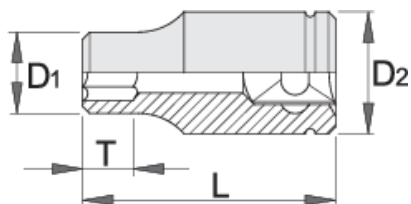





## Standarde

ISO 2725 - 1

## Caracteristicile produsului

- material:crome vanadium
- forjata, calire si revenire totala
- acoperire cromare conform ISO 1456:2009
- executie in concordanta cu standardul ISO 2725-1 (numai pentru dimensiunea in mm)



		L	D1	D2	T	
618682	3.2	25	6	12	4	15
600815	4	25	6.8	11,9	5	15
600816	4.5	25	7.1	11,9	5	15
600817	5	25	8	11,9	5	15
600818	5.5	25	8.3	11,9	5	15
600819	6	25	9.3	11,9	5	15
600820	7	25	10,5	11,9	5	15
600821	8	25	11,9	11,9	5	15
600822	9	25	12,9	12,9	8	15
600823	10	25	13,9	13,9	8	39
600824	11	25	15,9	15,9	8	39
603130	12	25	16,9	16,9	8	39
600825	13	25	17,9	17,9	10	39
603131	14	25	19.7	19.7	10	39
618683	3/16"	25	8	11.9	5	15
618684	7/32"	25	8.8	11.9	5	15
618685	1/4"	25	9.3	11.9	5	15
618686	9/32"	25	10.5	11.9	5	15
618687	5/16"	25	11,9	11.9	5	15
618688	11/32"	25	12,9	12,9	5	15
618689	3/8"	25	13,9	13,9	8	39
618690	13/32"	25	14,9	14.1	8	39
618691	7/16"	25	10.5	15.9	8	39
618692	1/2"	25	17,9	17.9	10	39
618693	9/16"	25	19,7	19.7	10	39

\* Imaginea produsului este simbolica.Toate dimensiunile sunt exprimate în mm,greutatea în grame.

## Frequently asked questions

**Am atașat capul de tubulara la instrumentul pneumatic și peretele tubularei a crăpat. Ce ar putea fi greșit?**

Când lucrați cu șurubelnițe pneumatice, trebuie să utilizați o cheie a soclului de impact.