

Klucz imbusowy z końcówką kulistą, typ długi

220/3SL

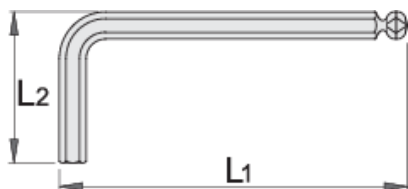





Profile






Cechy produktu

- materiał: stal chromo- wanadowa premium
- olejowo utwardzane i odpuszczane
- wykończenie powierzchni : niklowane powierzchniowo

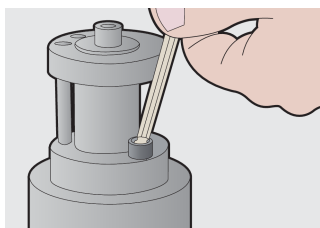


		L1	L2	
608524	1.5	91.5	15.5	6
608525	2	102	18	7
608526	2.5	114.5	20.5	10
608527	3	129	23	14
608528	4	144	29	22

		L1	L2	
608529	5	165	33	35
608530	6	186	38	55
608531	8	208	44	105
608532	10	234	50	105

* Przedstawiony wygląd produktu jest orientacyjny. Wszystkie wymiary są w mm, podana waga w gramach

Użycie (Obrazy)



Bezpieczeństwo (Obrazy)

