

# Clé 6 pans mâle longue

220/3L



## Profils

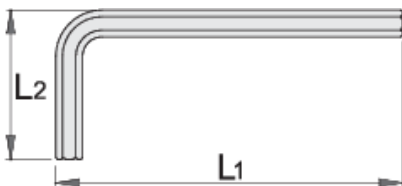






## Normes





ISO 2936 L

## Description produit

- Matière : acier Chrome Vanadium Premium
- Entièrement traité thermiquement et trempé
- Revêtement : nickel
- Fabriqué dans le respect de la norme ISO 2936 (uniquement les dimensions métriques)



		L1	L2		
608510	1.5	91.5	15.5	1	
608511	2	102	18	7	
608512	2.5	114.5	20.5	10	

		L1	L2		
608513	3	129	23	14	
608514	4	144	29	22	
608515	5	165	33	35	
608516	6	186	38	55	
608517	7	197	41	78	Till end of stock
608518	8	208	44	105	
608519	10	234	50	105	
608520	12	262	57	280	
608521	14	294	70	437	
608522	17	337	80	753	
608523	19	379	89	1026	
616975	1/16"	92	16	6	
616976	5/64"	102	18	7	
616977	3/32"	114	20	10	
616978	1/8"	129	23	14	
616979	9/64"	140	26	22	
616980	5/32"	144	29	22	
616981	3/16"	165	33	35	
616982	7/32"	176	36	55	
616983	1/4"	186	38	55	
616984	5/16"	208	44	105	
616985	3/8"	234	50	105	
616986	7/16"	261	53	105	
616987	1/2"	293	63	105	
616988	9/16"	294	69	437	
616989	5/8"	336	76	753	
616990	3/4"	379	89	1026	

\* Les images des produits ne sont pas contractuelles. Toutes les dimensions sont en mm, les poids en grammes.

Safety (pictures)

