

# Klucz imbusowy

220/3



## Profile

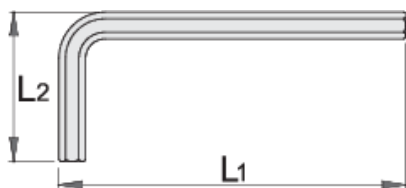


## Standardy

ISO 2936

## Cechy produktu

- materiał: stal chromo- wanadowa premium
- całkowicie utwardzane i odpuszczone
- wykończenie powierzchni : niklowane powierzchniowo
- wykonane zgodnie ze standardem ISO 2936 ( tylko wymiary metryczne )



607823



1.5

L1

46.5



L2

15.5



2.8



		L1	L2		
607824	2	52	18	1.72	
607825	2.5	58.5	20.5	3	
601036	3	66	23	5	
601037	4	74	29	9.85	
601038	5	85	33	18	
601040	6	96	38	35	
601041	7	102	41	47	
601042	8	108	44	65	
601044	10	122	50	108	
601045	12	137	57	163	
601046	14	154	70	258	
601047	17	177	80	433	
601048	19	199	89	603	
616967	3/64"	41	13	5	Till end of stock
616966	1/20"	41	13	5	Till end of stock
611905	1/16"	47	16	5	Till end of stock

\* Przedstawiony wygląd produktu jest orientacyjny. Wszystkie wymiary są w mm, podana waga w gramach

## Bezpieczeństwo (Obrazy)

