





Parti de schimb pentru cheile reglabile 250, 250 A

250.1/1



Profile



|  |  |  |  |
|------------------------------------------------------------------------------------|-------------------------------------------------------------------------------------|-------------------------------------------------------------------------------------|---------------------------------------------------------------------------------------|
| 611978 | 100 | 4" | 16 |
| 611979 | 150 | 6" | 30 |
| 602070 | 200 | 8" | 55 |
| 602071 | 250 | 10" | 95 |
| 602072 | 300 | 12" | 123 |



602073

380

16"

224

602069

450

18"

320

615149

600

24"

511

* Imaginea produsului este simbolica. Toate dimensiunile sunt exprimate în mm, greutatea în grame.

Safety tips



- Discard any wrench with a spread or damaged fixed jaw or a bent handle